

今号の主な記事

- ◇防災特集3面
- ◇審査会などの委員を公募2面
- ◇紹興ウィークを開催4面
- ◇墓参バスの利用者募集4面
- ◇保健だより8面

駅前 まちかど 美しく

市は、より一層美しく、快適な駅前やまちかどの整備に取り組んでいます。阪急西宮北口駅北西地区では、北口駅前公園の整備に先立ち、地下機械式駐輪場の整備を進めています=左下地図参照。国の「まちづくり交付金」等を利用し整備するもので、地下機械式自転車駐輪場は県内初。10月1日にオープンします。なお、北口駅前公園は12月末の完成を目指し、整備を進めています。

また、来年3月完成に向けて、阪神甲子園球場の東側に位置する植樹帯

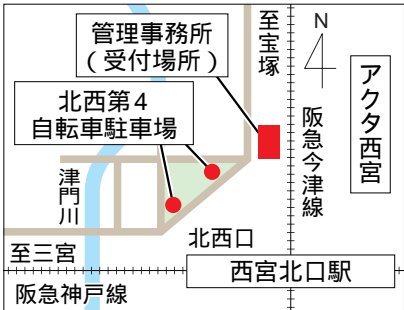
をリニューアル(改良工事)します=右下地図参照。この事業は、経費の一部に平成20年7月から募集を開始しました「ふるさと西宮・甲子園寄付金」を活用して行うもので、皆さんに親しまれるスポットとなるように整備を進めていきます。

問合せは地下機械式自転車駐輪場については自転車対策グループ(0798・35・3898)へ、植樹帯リニューアルについては政策推進グループ(0798・35・3476)へ。

県内初

西宮北口駅北西地区 放置自転車対策

公園地下にハイテク駐輪場



地下機械式自転車駐輪場(阪急西宮北口北西第4自転車駐輪場)は、阪急西宮北口駅周辺の放置自転車対策として整備を進めているものです。

この駐輪場は用地の確保が難しい駅前などで地下を利用する新しい形式の自転車駐輪場です。エレベーター方式により全自動で入庫と出庫ができ、軽快・迅速に利用してもらえます。

定期利用者を募集

また、盗難の心配や雨風の影響がないため、安全性にも優れ、周辺の景観にも配慮したものにしています。

オープンを前に、この駐輪場の定期利用者を募集します。

詳しくは同駐輪場管理事務所Ⅱ左地図参照Ⅱで配布する募集案内、または市のホームページ(アドレスはページ下参照)の「くらす西宮」の中の「安心・

安全」からご覧ください。

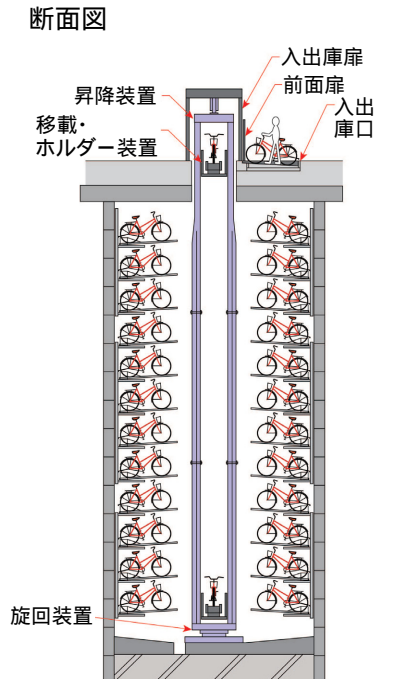
【利用開始】平成22年10月1日から

【利用時間】午前6時～午前0時、12月30日～1月3日は休み

【注意事項】タイヤサイズ22インチ、高さ120センチ以下など、利用できる自転車のサイズに制限があります

【利用料金】定期利用1ヵ月2300円、3ヵ月6600円

【募集台数】414台(自転車のみの原動機付自転車は不可)

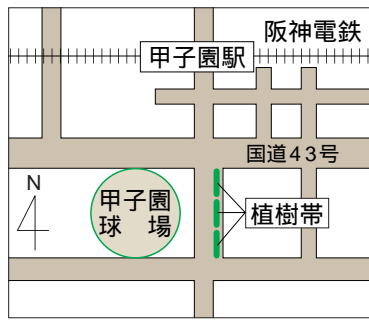


ふるさと西宮・甲子園寄付金を活用

この植樹帯は、阪神甲子園駅から大型商業施設「ららぽーと甲子園」に向かう途中にあり、甲子園阪神パーク開園時には植樹帯の各ブロックに動物のモニュメントや大きなフェニックスの木が設置され、南国の風情が漂い、来園者にとってのシンボルマークでした。

しかし、平成15年3月の閉園後はモニュメントも移設されて樹木だけが残り、老朽化が目立つようになり、今年、甲子園球場がリニューアルしたと甲子園歴史館がオープンするなど、球場周辺が一層の賑わいをみせていることに合わせ

甲子園球場東側 植樹帯リニューアル



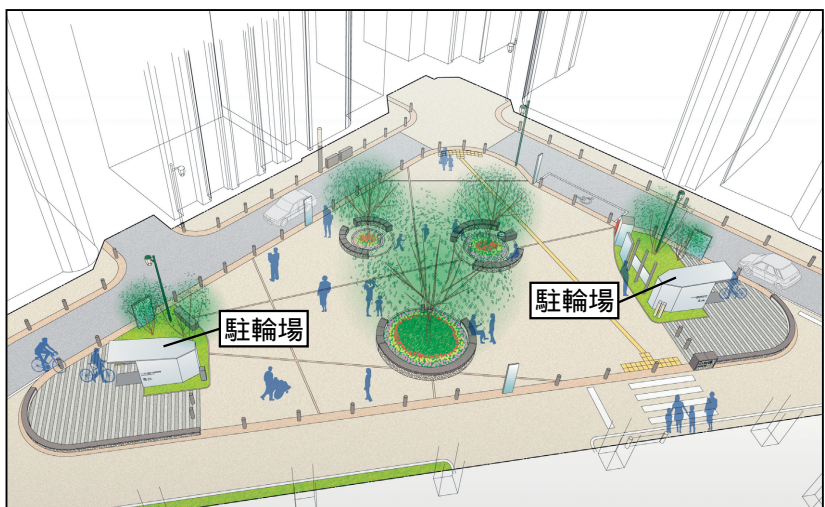
親しまれる 植樹帯に

て植樹帯をリニューアルします。

新しい植樹帯は、既存樹木を市のオリジナル樹木に入れ替えるほか、花壇を設置します。また、デザインブロックや照明灯も設置するなど、歩行の安全性を高めることも花と緑にあふれ、明るく華やかなものに整備します。

完成後は地域の皆さんに長く親しみをもってもらうように、企画と協働による管理方法を検討しています。

なお、本市では「ふるさと西宮・甲子園寄付金」を含め、「福祉・教育・文化」など10種類の寄付金があります。詳細は本紙8月10日号3面、または市のホームページ(アドレスはページ下参照)のトップページ



北口駅前公園に整備する地下機械式自転車駐輪場のイメージ図

推計人口 48万1976人(女25万3923人、男22万8053人)
世帯数 20万6090 面積 100.18km²
平成22年(2010年)8月1日現在

のバナー「ふるさと応援寄付金」からも紹介しています。

愛称を募集

食育・健康づくり
マスコットキャラクター

詳細は本紙2面に掲載

