

IV. 配布・回収結果

■西宮市地域コミュニティ 町別エリア一覧と回収結果

コミュニティ	所属	発送数 A	有効 回収数 B	有効 回収率 B/A (%)
1 香櫨園	大浜町・川東町・川添町・川西町・中浜町・堀切町・屋敷町・松下町・弓場町・上葎原町・中葎原町・下葎原町	91	49	53.8
2 浜脇	田中町・社家町・馬場町・浜町・宮西町・市庭町・荒戎町・建石町・前浜町・西波止町・泉町・宮前町・浜脇町・鞍掛町・産所町・今在家町・戸田町・和上町・六瀬寺町・神楽町・本町・久保町・西宮浜1~4丁目	209	102	48.8
3 用海	東町1、2丁目・浜松原町・朝風町・東浜町・石在町・染殿町・池田町・松原町・与古道町・用海町	90	59	65.6
4 津門	津門稲荷町・津門仁辺町・津門宝津町・津門大筒町・津門綾羽町・津門吳羽町・津門西口町・津門大塚町・津門飯田町・今津曙町・今津山中町	106	60	56.6
5 春風	上甲子園1~5丁目・今津野田町・今津上野町・甲子園春風町・甲子園浦風町・甲子園浜田町・甲子園六石町・甲子園砂田町・甲子園三保町	109	66	60.6
6 今津	今津水波町・今津二葉町・今津社前町・今津大東町・今津出在家町・今津巽町・今津久寿川町・津門川町・津門住江町・今津西浜町・今津港町・今津真砂町・甲子園高潮町・甲子園洲島町・甲子園網引町	114	58	50.9
7 夙川	羽衣町・霞町・大谷町・御茶家所町・郷免町・松園町・相生町・殿山町・雲井町・高塚町・木津山町(1~8番)・深谷町(1、2番)	81	47	58.0
8 越木岩	南越木岩町・老松町・西平町・松風町・石列町・樋之池町・豊楽町・桜町・松生町・久出ヶ谷町・菊谷町・松ヶ丘町・角石町・毘沙門町・美作町・甕岩町・木津山町(9~11番)・深谷町(3~12番)	140	77	55.0
9 苦楽園	苦楽園一番町~六番町・北山町・柏堂町・柏堂西町・剣谷町・湯元町・鷺林寺宇剣谷・越水字社家郷山・鷺林寺町・鷺林寺1、2丁目・鷺林寺南町	54	26	48.1
10 安井	安井町・千歳町・寿町・平松町・常磐町・分銅町・末広町・江上町・城ヶ堀町・櫛塚町・中前田町・中須佐町(1~8番)	86	47	54.7
11 大社	清水町・西田町・満池谷町・城山・桜谷町・南郷町・大井手町・若松町・越水町・神垣町・室川町・柳本町・大社町(1、2、7~10、13番)	99	65	65.7
12 神原	結善町・名次町・北名次町・獅子ヶ口町・神原(1~13番)・大社町(3~6、11、12番)・奥畑(1~7番)・神園町(1、2番)	65	40	61.5
13 甲陽	甲陽園山王町・甲陽園本庄町・甲陽園日之出町・甲陽園若江町・甲陽園西山町・甲陽園目神山町・甲山町・六軒町・五月ヶ丘・新甲陽町・甲陽園東山町・神原(14、15番)・奥畑(8番)・神園町(3~16番)・上ヶ原山田町(4番143号)(パラツィーナセシリア分のみ)	120	68	56.7
14 芦原	神明町・神祇官町・芦原町・西福町・中殿町・森下町・津田町・中須佐町(9番)	49	13	26.5
15 平木	南昭和町・両度町・平木町・青木町・高松町(1~5、7番…阪急今津線以西)	57	34	59.6
16 広田	愛宕山・高座町・北昭和町・丸橋町・能登町・大畑町・河原町・広田町・中屋町・岡田山(1~3番)	113	56	49.6
17 上ヶ原	上ヶ原一番町~十番町・上甲東園1~3丁目、5丁目・仁川町3~6丁目・仁川五ヶ山町・仁川百合野町・一ヶ谷町・上ヶ原山手町・上ヶ原山田町(パラツィーナセシリア分除く)・岡田山(4、7番)・門戸西町(1、10番)	155	66	42.6
18 甲東1	門戸荘・松籟荘・神呪町・上甲東園6丁目・甲東園3丁目・上大市1、2丁目・門戸東町・門戸岡田町・下大市東町・下大市西町・上甲東園4丁目・門戸西町(2~9番)・岡田山(5、6番)	112	60	53.6
19 甲東2	段上町1~8丁目・上大市3~5丁目・仁川町1、2丁目・一里山町・田近野町・樋ノ口町1、2丁目・大島町・若山町・門前町・甲東園1、2丁目	193	107	55.4
20 北口	甲風園1~3丁目・高木東町・高木西町・北口町・長田町・伏原町・薬師町・林田町・野間町・荒木町・大森町・堤町・上之町・日野町・高松町(6、8~22番…阪急今津線以東)	171	89	52.0
21 瓦木	大屋町・中島町・田代町・高畑町・深津町・天道町・瓦林町・熊野町・二見町・甲子園口北町・松山町・松並町	176	96	54.5
22 甲子園口	甲子園口1~6丁目・戸崎町	92	47	51.1

<次ページに続く>

コミュニティ	所属	発送数 A	有効 回収数 B	有効 回収率 B/A (%)
23 鳴尾 1	小曾根町 1~4 丁目・小松東町 1~3 丁目・小松北町 1、2 丁目・小松西町 1、2 丁目・小松町 1、2 丁目・小松南町 1~3 丁目・甲子園一番町~六番町・里中町 1~3 丁目・上鳴尾町・若草町 1、2 丁目・学文殿町 1、2 丁目・花園町	223	129	57.8
24 鳴尾 2	武庫川町・池開町・鳴尾町 1~5 丁目・甲子園七番町~九番町・甲子園町・南甲子園 1~3 丁目・浜甲子園 1~4 丁目・古川町・枝川町・上田西町・笠屋町・東鳴尾町 1、2 丁目・上田東町・上田中町・甲子園浜 1~3 丁目	327	171	52.3
25 鳴尾 3	高須町 1、2 丁目・鳴尾浜 1~3 丁目	148	72	48.6
26 名塩	名塩南台 1~4 丁目・名塩山荘・名塩ガーデン・名塩平成台・名塩茶園町・名塩新町・名塩 1~3 丁目・名塩木之元・名塩東久保・名塩美山・名塩赤坂・塩瀬町名塩・東山台 1~5 丁目・国見台 1~6 丁目・清瀬台・名塩さくら台 1~4 丁目	133	84	63.2
27 生瀬	塩瀬町生瀬・生瀬町 1、2 丁目・生瀬東町・青葉台 1、2 丁目・宝生ヶ丘 1、2 丁目・生瀬高台・花の峯・生瀬武庫川町	65	41	63.1
28 山口	山口町上山口・山口町上山口 1~4 丁目・山口町金仙寺・山口町金仙寺 1~3 丁目・山口町下山口・山口町下山口 1~5 丁目・山口町中野・山口町中野 1~3 丁目・山口町香花園・山口町名来・山口町名来 1、2 丁目・山口町阪神流通センター 1~3 丁目・山口町船坂・北六甲台 1~5 丁目・すみれ台 1~3 丁目	122	65	53.3

※コミュニティ不明 32 名

■年代別回収結果

	発送数 A	有効回収数 B	有効回収率 B/A(%)
総数	3500	1926	55.0
20~29 歳	415	128	30.8
30~39 歳	518	227	43.8
40~49 歳	764	385	50.4
50~59 歳	578	330	57.1
60~69 歳	550	382	69.5
70 歳以上	675	460	68.1
不明	—	14	—

■性別・年代別回収結果

男性	発送数 A	有効回収数 B	有効回収率 B/A(%)
総数	1614	707	43.8
20~29 歳	196	45	23.0
30~39 歳	247	73	29.6
40~49 歳	372	120	32.3
50~59 歳	285	132	46.3
60~69 歳	255	148	58.0
70 歳以上	259	185	71.4
不明	—	4	—

女性	発送数 A	有効回収数 B	有効回収率 B/A(%)
総数	1886	1153	61.1
20~29 歳	219	75	34.2
30~39 歳	271	147	54.2
40~49 歳	392	249	63.5
50~59 歳	293	193	65.9
60~69 歳	295	220	74.6
70 歳以上	416	262	63.0
不明	—	7	—

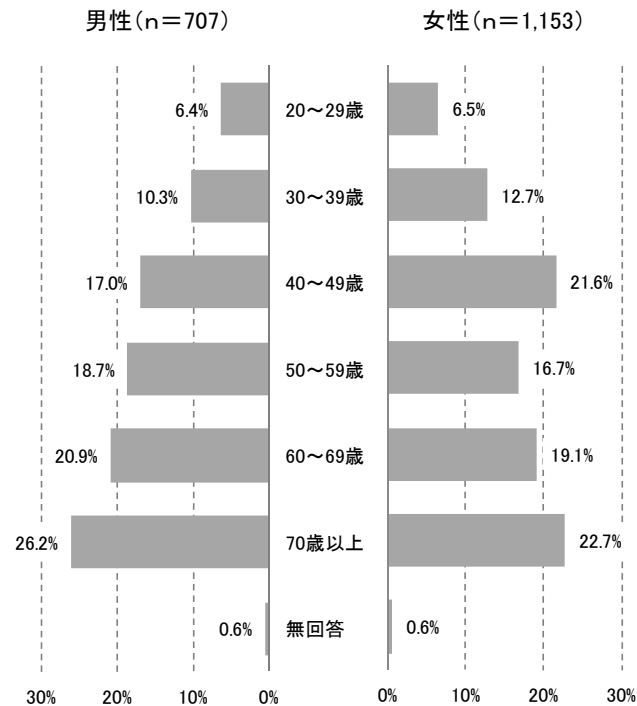
※性別不明 66 名

■属性別回収結果 (性・年代以外は、n=1,926)

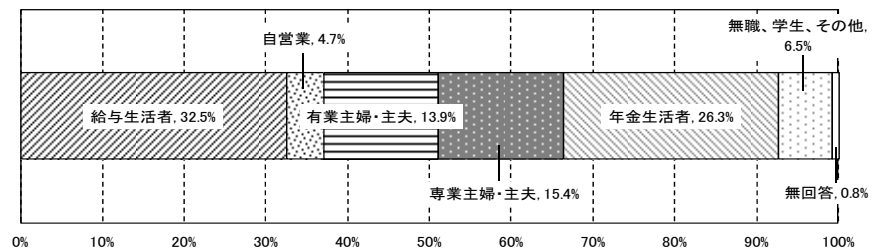
○コミュニティ

コミュニティ	%	コミュニティ	%	コミュニティ	%
香櫨園	2.5	大社	3.4	瓦木	5.0
浜脇	5.3	神原	2.1	甲子園口	2.4
用海	3.1	甲陽	3.5	鳴尾 1	6.7
津門	3.1	芦原	0.7	鳴尾 2	8.9
春風	3.4	平木	1.8	鳴尾 3	3.7
今津	3.0	広田	2.9	名塩	4.4
夙川	2.4	上ヶ原	3.4	生瀬	2.1
越木岩	4.0	甲東 1	3.1	山口	3.4
苦楽園	1.3	甲東 2	5.6	無回答	1.7
安井	2.4	北口	4.6	合計	100.0

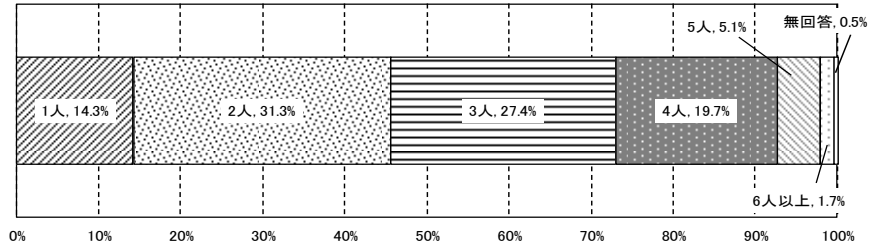
○性・年代



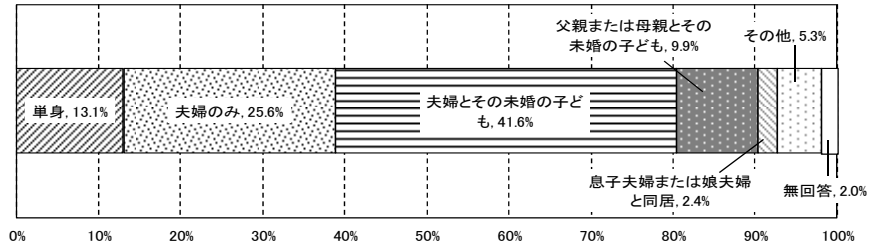
○職業



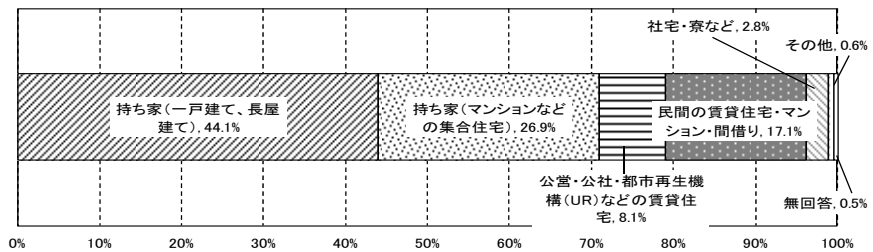
○同居家族人数



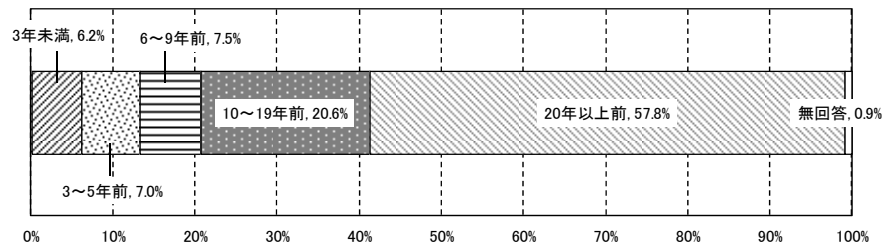
○同居家族構成



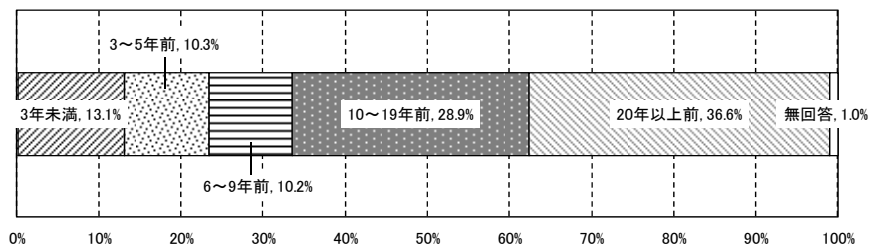
○住まいの種別



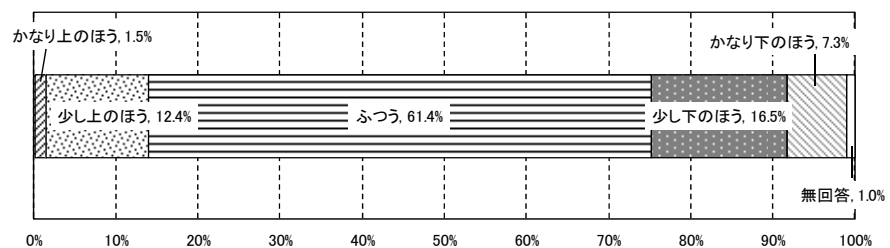
○市内居住時期



○現住所居住時期



○暮らし向き



西宮市 地域区分図

