

スマート申請 アカウント登録手順

西宮市では、行政手続きの
オンライン化を進めています。

多くのメリットがありますので、
ぜひご利用ください！

すでに、登録済みの場合は、
下記の利用者登録
の手順は不要です！



郵送不要




コピー不要



申請の状況が
確認できる

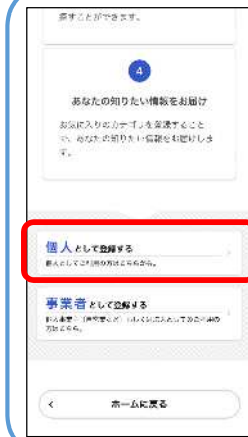
利用者登録の手順 (スマートフォンの場合)



手順 1

にしのみやスマート申
請を利用するためには、
事前に利用者登録が
必要となります。以降
に登録の手順を掲載
します。

まず、表面の二次元
コードを読み込んで、申
請画面を表示し、右上
の「新規登録」と表示さ
れている箇所を押して
ください。



手順 2

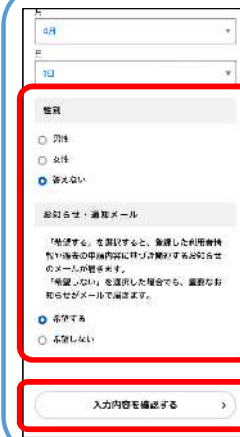
画面を下方方向に移動
させて、「個人として登
録する」と表示されて
いる箇所を押してくだ
さい。



手順 7

画面を下に移動させて、
「氏名」と「氏名カナ」を
入力してください。

さらに下に移動して「郵便
番号」を入力し、「住
所を検索する」と表示
されている箇所を押すと、
町名までが自動表示され
るので、番地以降を
ご自身で入力してくだ
さい。

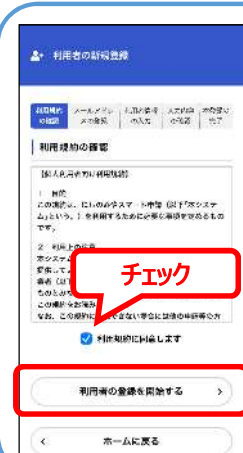


手順 8

画面を下に移動させて、
「電話番号」と「生年月
日」と「性別」（任意）
を入力してください。

「お知らせ・通知メール」
は希望する場合は、
チェックを入れてください。

その後、「入力内容を
確認する」と表示され
ている箇所を押してく
ださい。



手順 3

利用規約を確認して、
「利用規約に同意しま
す」にチェックを入れて
ください。

その後、「利用者の登
録を開始する」と表示
されている箇所を押
してください。

チェック



手順 4

登録を行うメールアド
レスを上と下の入力箇
所に入力してください。

その後、「登録する」と
表示されている箇所を
押してください。

※登録を行うメールアド
レスはスマートフォンで
受信できるものをおす
めします。



手順 9

入力内容の確認画面
が表示されるので、画
面を下に移動させなが
ら確認して、

問題がなければ「登録
する」と表示されて
いる箇所を押してく
ださい。



手順 10

以上で利用者登録は
完了しました。

もう一度表面の二次
元コードを読み込んで、
申請画面から申請を
進めてください。

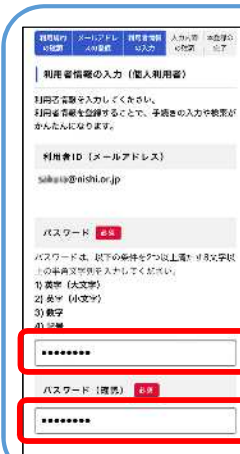
※利用者登録だけ
は、申請は完了しま
せんのでご注意ください。



手順 5

手順 4 で入力したメ
ールアドレスに「認証
コード」（数字6桁）が
記載されたメールが届
きます。

「認証コード」を入力し、
「認証コードを確認す
る」と表示されている
箇所を押してください。



手順 6

ログインするためのパス
ワードを、上と下の入
力箇所に入力してく
ださい。

パスワードの作成には
条件があるので、画
面の指示に従って作
成してください。

※パスワードは今後
ログインする際に必要
となるため、紙等に
残してください。