



■住宅用火災警報器が鳴った時の対処方法 単独型 SS-2LP(煙)/FH(熱)シリーズ



製品情報				警報			
製品写真	商品番号(型番)	検出方式	警報音	火災時警報	点検時警報	電池切れ警報	故障警報
 外形寸法: (W)100×(H)100mm	SS-2LP	煙式 (光電式)	ブザー	【鳴動音】 「ピー、ピー、ピー」 (3回目で最大音量となり 繰り返し) 【動作表示灯】 「点滅」	【鳴動音】 「ピー、ピー、ピー」 【動作表示灯】 「点滅」	【鳴動音】 約50秒おきに「ピッ」 【動作表示灯】 約10秒おきに1回「点滅」 電池寿命約10年 (使用状況により異なります)	【鳴動音】 約50秒おきに「ピッ ピッ ピッ」 【動作表示灯】 約10秒おきに3回「点滅」
 外形寸法: (W)100×(H)100mm	SS-FH	熱式 (定温式)					

処置方法

火災、故障、電池切れ警報音の停止方法	商品の取り外し方法	電池の取り外し方法
 <p>点検スイッチを押すか引きひもを引くと、一時的に止まります。</p> <p>警報停止保持時間 火災時警報 : 約14分 故障警報 : 約12時間 電池切れ警報: 約12時間</p> <p>※電池切れ警報音を完全に停止するためには、内蔵電池を取り外す必要があります。右の“電池の取り外し方法”をご参照ください。</p>	<p>取付板に付いている場合は左に回して取り外す</p>  <p>取付板</p> <p>フックでかけている場合は持ち上げて取り外す</p>  <p>①木ねじ等のフックに引っ掛けて取り付けている場合 ②上に持ち上げてフックから取り外す</p>	 <p>裏側の銘板の「切り取り線」部を切り、電池蓋フックを押し上げます。</p>  <p>電線を強く引くと、コネクタごと外れます。</p> <p>電線を引っ張り、コネクタごと引き抜く</p>

注) 取り外した住宅用火災警報器や電池は市町村条例に基づいて廃棄してください。なお電池は分解せず、コネクタ部分をテープで絶縁してから廃棄してください。

■住宅用火災警報器が鳴った時の対処方法 単独型 SS-2LL(煙)/FG(熱)シリーズ



製品情報				警報			
製品写真	商品番号(型番)	検出方式	警報音	火災時警報	点検時警報	電池切れ警報	故障警報
 外形寸法: (W)100×(H)100mm	SS-2LL	煙式 (光電式)	ブザー	【鳴動音】 「ピー、ピー、ピー」 【動作表示灯】 「点滅」	【鳴動音】 「ピー、ピー、ピー」 【動作表示灯】 「点滅」	【鳴動音】 約50秒おきに「ピッピッピッ」 【動作表示灯】 約10秒おきに3回「点滅」 電池寿命約10年 (使用状況により異なります)	【鳴動音】 約50秒おきに「ピッ ピッ ピッ」 【動作表示灯】 約10秒おきに3回「点滅」
 外形寸法: (W)100×(H)100mm	SS-FG	熱式 (定温式)					

処置方法

火災、故障、電池切れ警報音の停止方法	商品の取り外し方法	電池の取り外し方法
 <p>点検スイッチを押すか引きひもを引くと、一時的に止まります。</p> <p>警報停止保持時間 火災時警報 : 約14分 故障警報 : 約12時間 電池切れ警報: 約12時間</p> <p>※電池切れ警報音を完全に停止するためには、内蔵電池を取り外す必要があります。右の“電池の取り外し方法”をご参照ください。</p>	<p>取付板に付いている場合は左に回して取り外す</p>  <p>取付板</p> <p>フックでかけている場合は持ち上げて取り外す</p>  <p>①木ねじ等のフックに引っ掛けて取り付けている場合 ②上に持ち上げてフックから取り外す</p>	 <p>ドライバーでネジを2本抜き、カバーを取り外します。</p>  <p>電線を強く引くと、コネクタごと外れます。</p> <p>電線を引っ張り、コネクタごと引き抜く</p>

注) 取り外した住宅用火災警報器や電池は市町村条例に基づいて廃棄してください。なお電池は分解せず、コネクタ部分をテープで絶縁してから廃棄してください。

■住宅用火災警報器が鳴った時の対処方法 単独型 SS-2LH(煙)/FD(熱)シリーズ

製品情報				警報			
製品写真	商品番号(型番)	検出方式	警報音	火災時警報	点検時警報	電池切れ警報	故障警報
 外形寸法: (W)100×(H)100mm	SS-2LH	煙式 (光電式)	ブザー	【鳴動音】 「ピー、ピー、ピー、ピー、ピー」 【動作表示灯】 「点滅」	【鳴動音】 「ピー、ピー、ピー、ピー、ピー」 【動作表示灯】 「点滅」	【鳴動音】 約50秒おきに「ピッピッピッ」 【動作表示灯】 約10秒おきに3回「点滅」 電池寿命約10年 (使用状況により異なります)	【鳴動音】 約50秒おきに「ピッ ピッ ピッ」 【動作表示灯】 約10秒おきに3回「点滅」
 外形寸法: (W)100×(H)100mm							

処置方法

火災、故障、電池切れ警報音の停止方法	商品の取り外し方法	電池の取り外し方法
 <p>点検スイッチを押すか引きひもを引くと、一時的に止まります。</p> <p>警報停止保持時間 火災時警報 : 約14分 故障警報 : 約12時間 電池切れ警報: 約12時間</p> <p>※電池切れ警報音を完全に停止するためには、内蔵電池を取り外す必要があります。右の“電池の取り外し方法”をご参照ください。</p>	<p>取付板に付いている場合は左に回して取り外す</p>  <p>取付板</p> <p>フックでかけている場合は持ち上げて取り外す</p>  <p>①木ねじ等のフックに引っ掛けて取り付けている場合 ②上に持ち上げてフックから取り外す</p>	 <p>ドライバーでネジを2本抜き、カバーを取り外します。</p>  <p>電線を強く引くと、コネクタごと外れます。</p> <p>電線を引っ張り、コネクタごと引き抜く</p>

注) 取り外した住宅用火災警報器や電池は市町村条例に基づいて廃棄してください。なお電池は分解せず、コネクタ部分をテープで絶縁してから廃棄してください。