



# ❖地域で防災学習を実施するには❖❖❖


① 防災講座	<b>自分達で講師をする</b> 人に教えることでさらに防災の知識を深め、意識を高めることができます。パワーポイントのデータやDVD等は地域防災支援課で貸し出ししています！	<b>防災士</b> 防災士に講座を依頼することができます。詳しくは、 <u>兵庫県防災士会 ☎0798-70-0337</u> までご連絡を！	<b>市政出前講座（まちレク）</b> 市がご要望の内容で講座を行います。市での対策や災害への備え方などを映像や写真を使って説明します。お申し込みは、地域防災支援課まで。（市HPからお申し込み用紙をダウンロードできます！）
--------	---	---	--

② マップ活用	<b>図上訓練（グループワーキング）</b> 地域や市で作成した防災マップを用いて、グループワーキングを行いながら、危険箇所、避難場所、自宅からの避難経路などを地図上で確認する。	<b>まちあるき</b> 地域や市で作成した防災マップを持って、まちあるきし、危険箇所、避難場所、自宅からの避難経路などを実際に確認する。
---------	--	--

③ 非常食体験	<b>アルファ化米</b>  （1袋 約400円）	<b>ポローニャ</b>  （1缶 約500円）	<b>マジックパスタ</b>  （1袋 約400円）
---------	---	--	---

防災といえば堅苦しく考えてしまいがちですが、みんなで楽しく非常食を試食して、防災について考えるきっかけにしましょう！コーナン等のホームセンターやインターネットからお手軽にご購入いただけます。

④ 展示	<b>震災パネル展示</b>  阪神淡路大震災の被害状況などのパネルを展示し、災害について知ってもらいます。パネルは地域防災支援課で貸し出ししています。	<b>防災グッズ展示</b>  防災グッズにはどのようなものがあるのかを知ってもらいます。グッズ地域防災支援課で貸し出ししています。
------	---	--

⑤ 施設見学		<b>人と防災未来センター</b> 『震災体験』『震災の記憶』『防災・減災体験』『水と減災について学ぶ』などのフロアがあり、体験や映像により災害について学べます。団体予約はFAXでの申し込みが必要です。人と防災未来センターHP から申し込み用紙がダウンロードできます。（電話での予約受付は行っていません）詳しくは、 <u>人と防災未来センター観光案内 ☎078-262-5050</u> 又は HP をご覧ください！
--------	---	---

**※地域防災支援課に  
ご相談を**