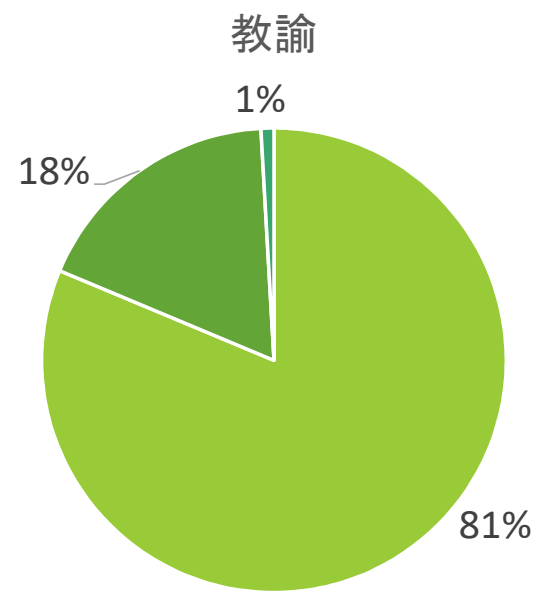
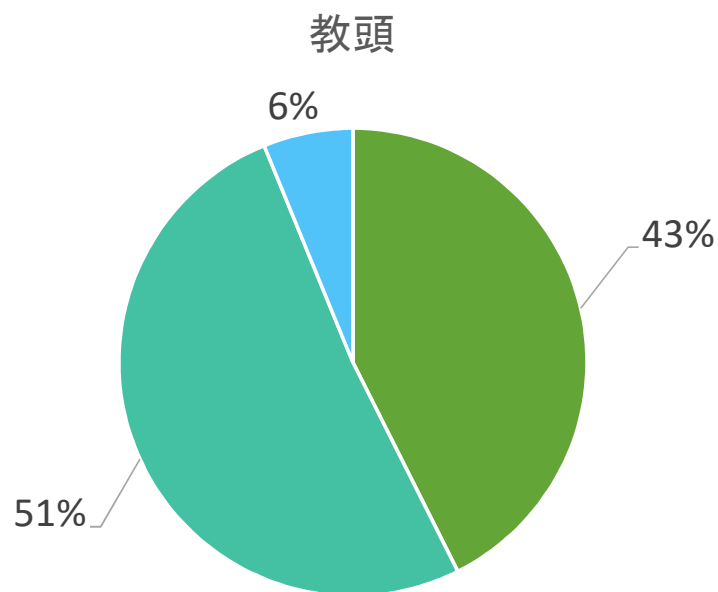


小学校の時間外勤務 (R5年度 月平均 ※8月除く)



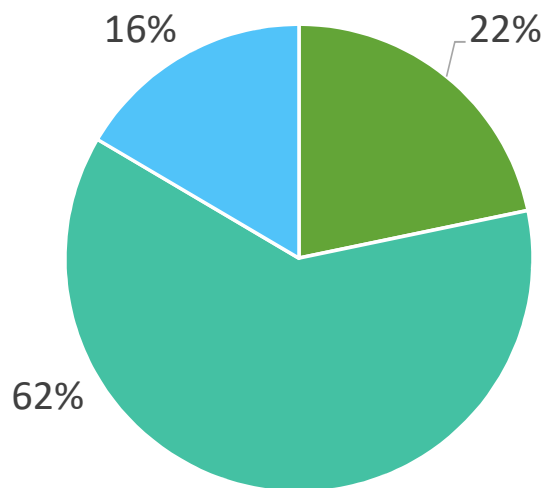
■ 時間外45h以内 ■ 45 h 超—80 h 以内 ■ 80h超

■ 時間外45h以内 ■ 45 h 超—80 h 以内 ■ 80h超

- ・教頭の時間外の割合は、月平均で45時間超が51%、80時間超が6%。約6割が月平均の時間外45時間を超えている。
- ・教諭の時間外の割合は、月平均で45時間超が18%、80時間超が1%。約2割が月平均の時間外45時間を超えている。

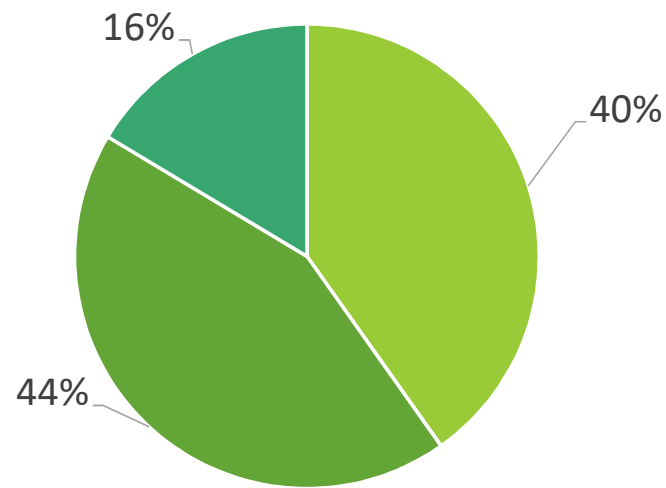
中学校の時間外勤務 (R5年度 月平均 ※8月除く)

教頭



■ 時間外45h以内 ■ 45 h 超-80 h 以内 ■ 80h超

教諭



■ 時間外45h以内 ■ 45 h 超-80 h 以内 ■ 80h超

- ・教頭の時間外の割合は、月平均で45時間超が62%、80時間超が16%。約8割が月平均の時間外45時間を超えている。
- ・教諭の時間外の割合は、月平均で45時間超が44%、80時間超が16%。約6割が月平均の時間外45時間を超えている。