

教育こども常任委員会 所管事務報告
資 料
令和6年3月8日

※報告日までは外部への
資料提供はご遠慮ください。

西宮市学校施設長寿命化計画の見直しの方向性について

教育委員会 教育総括室 学校管理課
土木局 営繕部 営繕課、設備課
〃 学校施設保全課

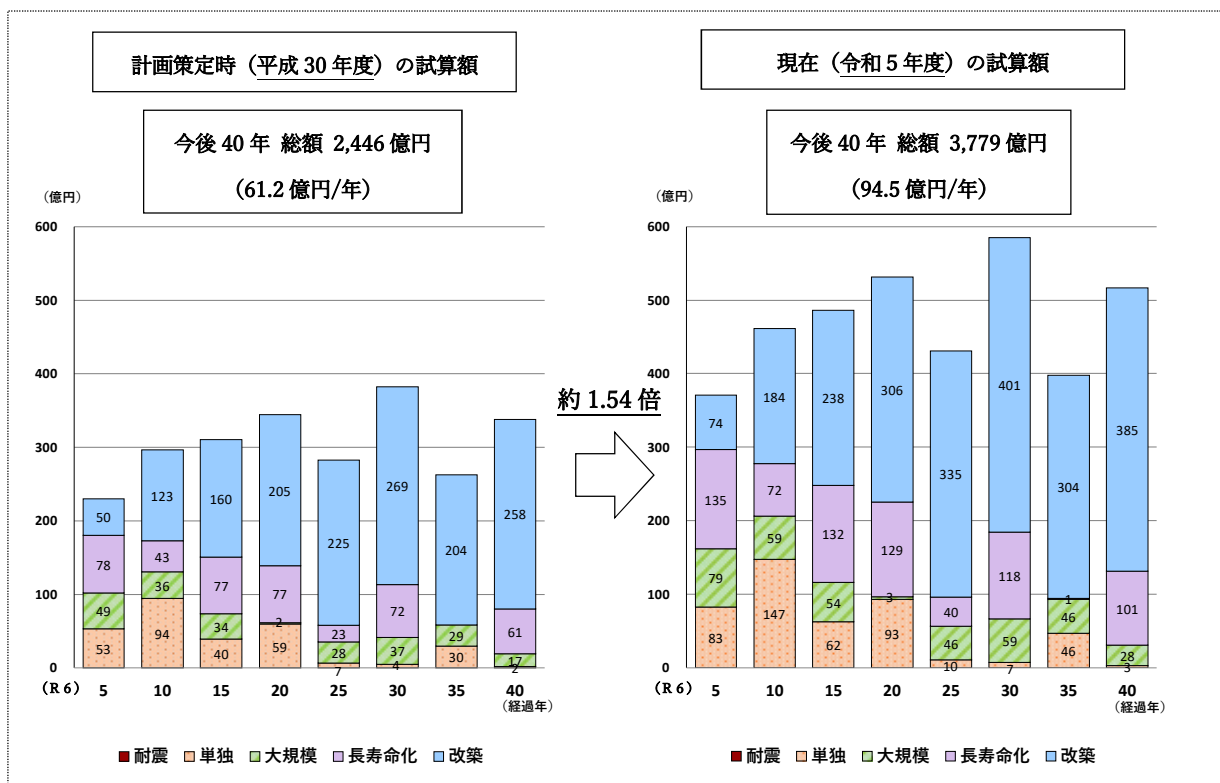
1 学校施設長寿命化計画見直しの背景

平成 31 年 2 月に西宮市学校施設長寿命化計画を策定し、施設整備を進めてきましたが、学校施設の長寿命化改修(※)や改築等に要する事業費については、当初計画通りに事業を進めた場合、**建築資材や人件費等の高騰**により計画策定時の想定よりも**約 1.5 倍の経費**を要すると見込んでおります。

一方、令和 5 年 10 月に**西宮市財政構造改善基本方針が策定**され、全庁をあげて**抜本的な財政構造の改善**に取り組む必要があることが示されました。基本方針では財政構造改善に臨む市の基本姿勢として、財政収支の改善を優先しつつ、**まちづくりへの投資に資する施策・事業は厳選して実施**することが求められています。

(※) 施設を将来にわたって長く使い続けるために、築 40 年～50 年程度で**建物内外の全面的な改修**を行うことを「長寿命化改修」と定義し、機能回復に加えて、建物の機能や性能を現在の学校が求められている水準まで引き上げることを目的としています。

<令和 6 年度から令和 45 年度までの今後 40 年間の試算額 比較>



2 計画見直しの目的

平成 31 年 2 月に西宮市学校施設長寿命化計画を策定しました。学校の安全性を確保しつつ、**予算の平準化とトータルコストの削減**を図るため、「長寿命化中心・予防保全」の考え方を取り入れました。計画は 5 年毎の見直しを想定して策定されましたが、現在、事業費の増大や財政構造の改善が求められる中、安全性に加えてバリアフリー化の推進やトイレの洋式便器化、体育館空調の整備など学校施設に求められるニーズは増しています。また、**児童・生徒数が大きく減少**する学校があります。

【児童推計資料参照】

本計画は以下の目的で見直しに取り組みます。

- ・学校の安全性を確保しつつ、より一層の予算の平準化、トータルコスト削減を図る。
- ・社会ニーズに配慮した、よりよい教育環境を確保する。
- ・将来の児童・生徒数の減少を見越した、効率的・効果的な改築と改修の優先順位付けを行う。

3 施設規模の適正化と施設総量の縮減について

将来的な児童・生徒数に応じた適正な施設規模を実現するために、今後、施設整備を進める際、庁内の関係部局と減築や他の公共施設との複合化などを検討し、市全体の施設総量の縮減に努めます。

4 今後の施設整備の考え方

- ① 将来的な児童・生徒数の減少を考慮して、他施設との複合化や減築など施設規模の適正化を検討した上で、長寿命化改修や改築を厳選して実施します。
- ② 新たな整備手法として、施設の状態に応じた外壁や屋上防水、トイレ、空調設備、受変電設備、給水設備等の改修を組み合わせた中規模改修を実施し、安全性を確保しながら効率的・効果的に施設の状態を維持します。

<整備手法の比較>

	中規模改修	長寿命化改修	改築	
建物の残使用期間の目安	10～30年程度	30年程度	80年程度	
機能回復	躯体	外壁改修に伴うクラック補修など	躯体補修	躯体新設
	屋根 屋上	屋上防水改修	屋上防水改修	屋上防水新設
	外壁	外壁塗材改修	外壁塗材改修	外壁塗材新設
	設備	設備機器の更新 ・トイレ・空調設備 ・受変電設備・給水設備	設備更新 (配管・配線類含む) ・トイレ・空調設備 ・受変電設備・給水設備	設備新設
	外部 開口部	外壁改修に伴うシーリング打替え	アルミサッシ更新	アルミサッシ新設
	内部 仕上げ	設備更新に伴う一部の壁・天井の修繕	各部屋仕上げの更新 (床・壁・天井、及び黒板・実験台等)	各部屋仕上げの新設 (床・壁・天井、及び黒板・実験台等)
機能向上	トイレのドライ化・洋式化			
	多目的トイレの設置 (部分的)		多目的トイレの設置	
	バリアフリー化 (部分的)		バリアフリー化	
	省エネルギー (部分的)		省エネルギー化	
	新たな諸室の設置 (部分的)		新たな諸室の設置	

5 今後の課題等

計画の見直しにあたっては、下記の課題を考慮します。

① 改修周期と機能改善について

- ・長寿命化計画において目標とする改修周期を定めたが、既に改修周期（各構造部位の標準改修周期）を超えている学校が多くあり、事故や不具合が発生するなど学校運営に支障が出ている事例もあるため、対応を検討する。
- ・長寿命化改修工事では、バリアフリー化が達成できない場合や、建物内部や地中に隠蔽されている給排水管や電気幹線等の設備配管を全て更新することができないなど、事業完了後も老朽化や機能改善といった課題は残り続けることから、状況に応じた対応を検討する。

② 円滑な事業進捗について

- ・長寿命化改修は大規模なリニューアル工事を行うことから、完成後、一定の満足度がある一方で、校舎内での「居ながら改修」を行う場合、工事中の学校現場への負担が非常に大きいため、工事種別ごとに年度や時期を区切って実施するなど発注方法に工夫をして円滑な事業進捗を図ることを検討する。
- ・工事現場の週休二日制が進められており、更に令和6年には建設業への時間外労働の上限規制が適用されるため、今後、長期休暇集中型（夏休み等）の長寿命化改修を進めるためには施工上の工夫が必要となる。

③ 施設整備費の財源確保について

- ・改築事業の国庫補助の条件である耐力度調査の結果によっては、建築後 80 年を経過しても国庫補助事業の対象から外れる可能性がある。
国庫交付金は、改築事業実施に当たっての貴重な財源の一部であるため、国庫補助の条件を満たさない校舎については、改築から長寿命化改修や中規模改修などの既存施設を活用した整備手法に切り替えるなど、柔軟に対応する必要がある。
- ・学校施設の施設整備費については、財源に国庫交付金や地方債を活用するが、今後、事業費全体の増加により、市の財政負担（一般財源）も増加することが予想される。
一方で、令和3年11月、西宮市立の小中学校等（小学校、中学校、義務教育学校、特別支援学校）の全てを都市計画施設として位置づけ、改築や長寿命化改修事業を実施する際の財源に都市計画税を充当できるようになったことから、今後、都市計画事業を拡充し、財源を確保する。

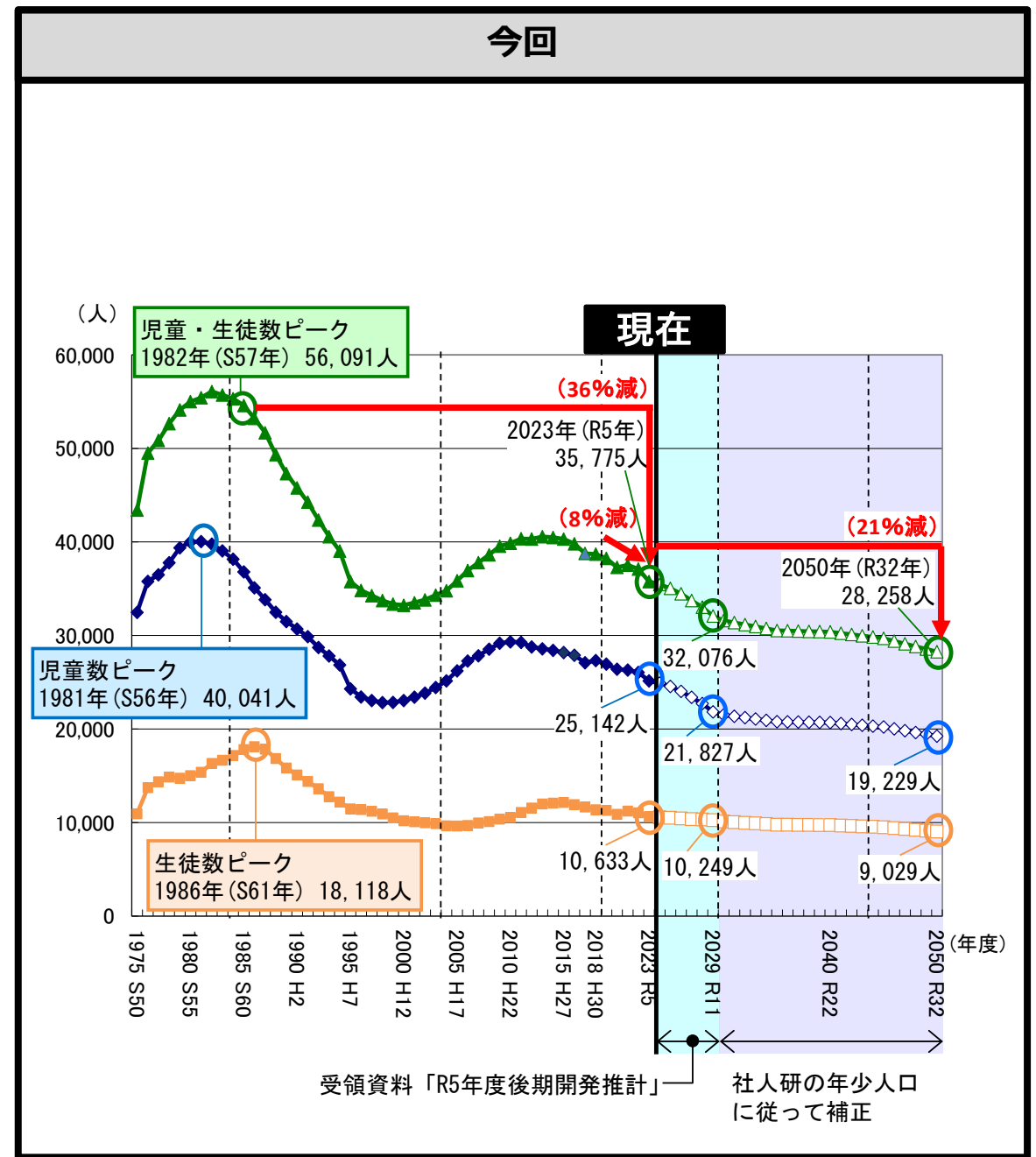
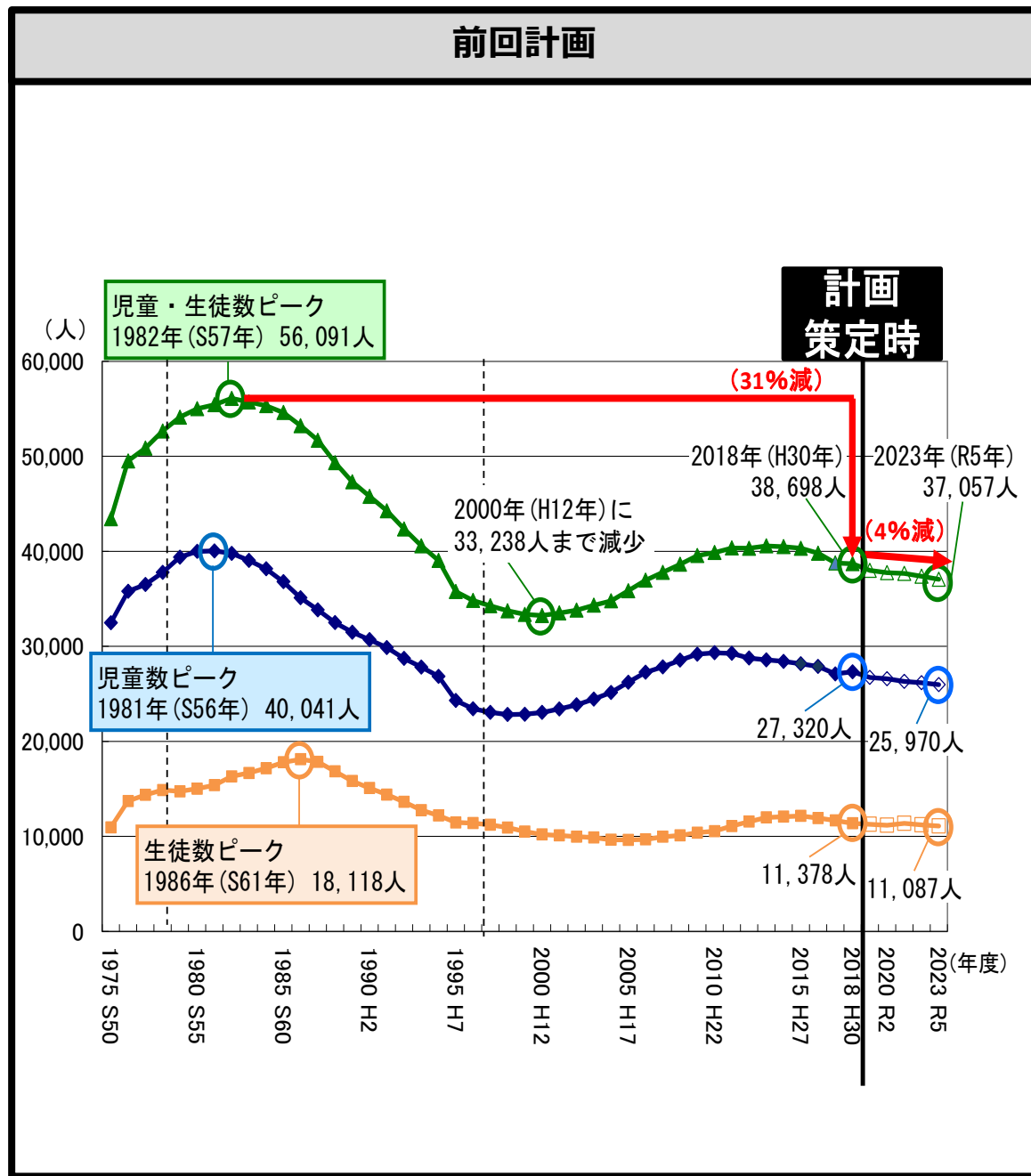
④ 学校の適正規模と適正配置について

- ・児童・生徒数が大幅に減少している学校があるため、学校の適正規模と適正配置を検討するとともに、まちづくりの観点や地域コミュニティの拠点としての役割を考慮しながら、必要に応じて統廃合についても慎重に検討する。（文部科学省・公立小学校・中学校の適正規模・適正配置等に関する手引では、小・中学校ともに「12学級以上18学級以下」が標準とされている。）

6 今後のスケジュールについて

- ・令和6年3月 所管事務報告（教育こども常任委員会）
「西宮市学校施設長寿命化計画改定の方向性について」
- ・令和6年度中 西宮市学校施設長寿命化計画改定版 素案作成
パブリックコメントの実施
- ・令和7年3月 所管事務報告（教育こども常任委員会）
「西宮市学校施設長寿命化計画改定の内容について」
西宮市学校施設長寿命化計画改定版公表

以 上



- ① 2023年現在の児童生徒数はピーク時の1982年から36%減少して35,775人となっており、前回策定時2018年の38,698人から2,923人減少している。
- ② 現在の児童生徒数は、前回策定時の同年の推計値37,057人を1,282人下回っており、計画策定時からの5年間で4%減少する予測だったが、実際には8%減少した。
- ③ 社人研における西宮市の年少人口の将来予測に連動させて児童生徒数を推計した場合、2050年までの27年間で21%減少する予測となっている。

児童・生徒数推計（小学校・中学校）

No.	学校名	地区指定	仮設校舎	実績													R5後期推計										
				H17	H18	H19	H20	H21	H22	H23	H24	H25	H26	H27	H28	H29	H30	R01	R2	R3	R4	R5	R6	R7	R8	R9	R10
1	浜脇小			24	26	26	28	30	32	34	33	33	30	30	30	29	29	28	26	23	23	22	21	20	19	19	
				776	851	889	933	991	1,067	1,134	1,127	1,130	1,099	1,057	1,016	991	987	981	951	911	865	774	735	681	658	608	587
2	西宮浜義務（前期）			20	21	22	23	21	21	21	20	17	17	16	15	14	13	10	9	7	8	9	9	9	8	8	8
				652	691	733	757	706	681	642	594	553	510	461	408	376	321	290	247	234	215	216	211	215	211	202	198
3	香櫨園小	特別監視地区		21	24	25	27	28	28	28	27	26	27	29	30	29	30	32	32	30	30	30	29	27	27	26	23
				718	769	814	868	890	926	937	900	903	920	981	1,018	985	992	1,021	1,044	991	994	1,013	988	944	867	849	788
4	安井小	特別監視地区		18	20	21	22	21	22	22	20	21	22	22	23	23	23	24	23	23	23	22	23	23	22	22	21
				550	586	620	640	647	646	655	651	664	689	715	716	710	728	762	734	744	731	756	727	698	694	672	665
5	夙川小	準受入困難地区		23	26	25	26	27	25	24	24	24	25	26	25	26	28	29	29	28	29	29	30	30	28	27	
				761	821	821	840	880	855	815	768	774	793	809	816	861	889	919	940	919	955	957	957	949	944	937	878
6	北夙川小			25	27	27	27	29	29	28	27	27	27	25	25	24	23	23	23	22	22	23	24	24	23	22	21
				883	903	922	901	956	935	925	884	849	859	805	809	778	739	731	731	729	713	690	699	700	680	668	627
7	苦楽園小			15	16	16	17	17	17	18	19	19	19	19	21	20	20	19	19	18	18	18	17	17	16	16	15
				457	476	497	511	524	561	584	601	630	625	617	622	601	630	596	585	587	548	555	542	537	515	484	467
8	大社小	受入困難地区		20	21	22	22	22	22	22	23	22	22	23	22	23	21	19	19	18	18	18	18	17	17	17	17
				658	670	701	691	681	700	677	696	700	724	710	697	683	642	603	601	596	587	579	578	577	566	534	521
9	神原小	特別監視地区	3教室	13	14	15	17	16	16	16	15	16	15	16	16	16	16	15	17	16	16	17	19	19	18	17	
				402	419	437	461	466	469	470	460	470	473	464	463	454	458	449	469	471	472	511	519	512	502	507	487
10	甲陽園小	予測地区	2教室	24	26	27	28	28	28	28	28	29	28	28	27	28	28	26	26	26	28	29	28	27	25	25	23
				789	828	840	880	905	927	927	898	918	887	908	913	897	915	881	875	881	905	920	915	894	879	816	776
11	広田小	監視地区	2教室・4教室	23	25	26	27	28	28	28	28	28	28	28	27	28	26	25	25	24	24	25	25	26	26	26	24
				801	836	864	900	945	941	938	932	922	909	893	901	890	906	877	841	809	802	800	806	796	796	779	770
12	平木小			12	11	10	11	12	13	13	13	12	13	13	13	13	13	13	14	15	14	14	15	16	16	16	16
				298	293	283	295	334	341	357	364	365	400	372	365	378	372	387	373	396	405	393	414	421	446	462	455
13	甲東小			31	31	33	33	33	32	30	30	29	29	29	28	29	28	26	26	24	26	26	26	25	24	23	23
				1,080	1,100	1,098	1,092	1,092	1,065	1,020	970	993	965	945	935	950	921	854	854	825	841	835	816	802	768	743	694
14	上ヶ原小		2教室・4教室	25	26	29	29	31	31	31	30	28	29	29	28	27	27	28	27	26	26	24	23	23	22	21	19
				885	944	984	972	1,010	1,021	1,008	980	942	960	940	920	918	882	897	845	814	814	774	760	702	702	651	616
15	上ヶ原南小			17	16	17	16	16	15	16	15	16	16	16	13	14	15	16	17	16	16	17	18	18	17	16	15
				506	507	502	477	479	448	461	458	464	470	441	476	459	451	458	461	482	478	475	478	479	477	454	435
16	段上小			14	17	17	17	19	20	20	21	19	22	19	19	19	18	19	19	18	17	18	18	18	18	18	18
				499	559	575	569	589	629	644	622	613	616	588	580	571	564	573	537	531	535	523	549	551	562	568	561
17	段上西小	予測地区	4教室	19	21	23	26	26	27	27	26	25	24	24	23	23	23	23	23	24	24	24	23	22	21	20	20
				629	673	733	792	826	845	871	855	836	800	785	759	738	743	736	738	718	709	712	685	658	641	631	629
18	樋ノ口小	予測地区	2教室・2教室	26	26	27	28	28	28	26	27	28	28	28	28	27	26	26	27	28	28	29	30	30	30	30	31
				890	894	926	947	925	926	882	897	902	879	903	887	880	857	854	850	846	882	898	912	938	964	963	981
19	高木小	特別監視地区		26	30	33	36	37	35	35	33	34	34	36	20	21	22	24	24	23	23	22	23	21	20	19	19
				916	1,027	1,035	1,147	1,197	1,199	1,205	1,135	1,157	1,156	1,192	621	662	684	692	721	706	702	691	690	683	635	622	597
20	高木北小	特別監視地区		0	0	0	0	0	0	0	0	0	0	0	0	19	18	18	18	19	19	20	20	20	19	17	16
				0	0	0	0	0	0	0	0	0	0	0	0	0	610	606	620	597	587	609	602	601	587	568	556
21	瓦木小			13	14	15	16	15	15	15	16	16	16	16	17	17	18	18	16	16	16	15	15	15	14	14	15
				379	393	404	424	428	437	437	460	480	512	511	508	514	506	483	473	465	443	409	423	413	425	414	429

学校名	学級数	児童数	実績			推計		
			比較 (R05-H30)	比較 (R11-H30)	比較 (R05-H30)	比較 (R11-H30)		
区分	増減数	増減割合	区分	増減数	増減割合			
浜脇小	学級数	減	△ 6	20.7%	減	△ 10	35.7%	
	児童数	減	△ 213	21.6%	減	△ 388	42.6%	
西宮浜義務（前期）	学級数	減	△ 5	38.5%	減	△ 5	55.6%	
	児童数	減	△ 105	32.7%	減	△ 125	53.4%	
香櫨園小	学級数	一	0	0.0%	減	△ 7	23.3%	
	児童数	増	21	2.1%	減	△ 279	28.2%	
安井小	学級数	一	0	0.0%	減	△ 2	8.7%	
	児童数	増	28	3.8%	減	△ 99	13.3%	
夙川小	学級数	増	1	3.6%	減	△ 1	3.6%	
	児童数	増	68	7.6%	減	△ 41	4.5%	
北夙川小	学級数	減	△ 1	4.3%	減	△ 2	8.7%	
	児童数	減	△ 49	6.6%	減	△ 147	20.2%	
苦楽園小	学級数	減	△ 2	10.0%	減	△ 5	26.3%	
	児童数	減	△ 75	11.9%	減	△ 203	34.6%	
大社小	学級数	減	△ 3	14.3%	減	△ 4	22.2%	
	児童数	減	△ 63	9.8%	減	△ 139	23.3%	
神原小	学級数	増	1	6.3%	増	1	6.3%	
	児童数	増	53	11.6%	増	15	3.2%	
甲陽園小	学級数	増	1	3.6%	減	△ 5	19.2%	
	児童数	増	5	0.5%	減	△ 219	24.9%	
広田小	学級数	減	△ 4	14.3%	減	△ 4	16.0%	
	児童数	減	△ 106	11.7%	減	△ 180	22.2%	
平木小	学級数	増	2	16.7%	増	4	28.6%	
	児童数	増	21	5.6%	増	85	21.5%	
甲東小	学級数	減	△ 3	10.7%	減	△ 5	20.8%	
	児童数	減	△ 86	9.3%	減	△ 245	29.7%	
上ヶ原小	学級数	減	△ 3	11.1%	減	△ 8	30.8%	
	児童数	減	△ 108	12.2%	減	△ 338	41.5%	
上ヶ原南小	学級数	増	2	14.3%	増	1	5.9%	
	児童数	増	24	5.3%	減	△ 34	7.1%	
段上小	学級数	減	△ 1	5.6%	一	0	0.0%	
	児童数	減	△ 41	7.3%	減	△ 4	0.8%	
段上西小	学級数	増	1	4.3%	減	△ 3	13.0%	
	児童数	減	△ 31	4.2%	減	△ 129	18.0%	
樋ノ口小	学級数	増	2	7.7%	増	5	18.5%	
	児童数	増	41	4.8%	増	110	13.0%	
高木小	学級数	一	0	0.0%	減	△ 3	13.0%	
	児童数	増	7	1.0%	減	△ 103	14.6%	
高木北小								

児童・生徒数推計（小学校・中学校）

No.	学校名	地区指定	仮設校舎	実績																	R5後期推計							
				H17	H18	H19	H20	H21	H22	H23	H24	H25	H26	H27	H28	H29	H30	R01	R2	R3	R4	R5	R6	R7	R8	R9	R10	R11
22	深津小	準受入困難地区		13	13	12	12	12	12	12	12	12	13	14	15	16	17	18	19	21	22	22	22	21	21	20	19	
				418	405	381	355	362	354	322	339	324	335	375	397	435	458	503	545	589	624	665	675	676	664	625	588	538
23	瓦林小	特別監視地区	3教室	19	21	22	24	25	26	26	27	28	28	29	27	27	25	24	23	21	19	19	19	17	18	17		
				624	658	679	742	794	821	835	872	898	900	931	907	873	851	821	771	712	646	619	605	558	531	490	497	472
24	上甲子園小	特別監視地区		16	18	18	18	19	19	19	19	19	20	20	19	20	21	21	22	23	23	23	22	21	20	19		
				553	584	587	596	601	589	595	582	572	593	612	630	646	669	683	674	689	706	697	690	668	643	621	594	568
25	津門小	監視地区		19	20	21	22	23	23	23	23	22	21	21	21	22	22	22	24	22	21	21	21	20	20	19		
				632	642	655	702	723	741	729	725	697	650	650	647	669	683	675	715	747	713	697	671	670	652	590	588	547
26	春風小	準受入困難地区		22	25	24	25	26	27	27	28	28	31	30	29	29	29	29	30	30	29	28	28	26	25	25	24	
				758	808	801	838	835	875	896	885	894	959	960	961	962	969	968	961	959	964	941	894	887	831	792	757	734
27	今津小			19	18	18	18	17	16	16	15	15	14	15	16	16	16	17	17	17	16	16	17	16	15	14	13	
				590	565	560	546	519	500	495	474	456	448	467	464	461	466	480	480	486	478	471	465	469	457	422	406	395
28	用海小			19	20	21	23	24	23	23	22	24	25	24	24	24	22	21	20	18	19	19	19	19	19	19	17	
				623	662	678	695	747	754	746	734	756	790	799	794	782	760	719	677	651	614	607	598	581	576	575	569	530
29	鳴尾小			15	16	16	17	16	15	13	15	13	13	12	13	13	12	12	12	12	12	12	12	12	12	12	12	
				464	482	488	483	468	435	416	425	393	378	378	379	365	366	362	361	336	329	333	306	305	293	292	281	266
30	南甲子園小			25	25	26	28	27	29	29	30	31	30	29	28	27	27	27	29	29	27	28	28	27	26	24	25	
				819	817	831	886	903	937	953	962	967	941	917	888	906	904	889	878	896	911	887	881	863	843	809	760	739
31	甲子園浜小			12	14	15	17	19	21	23	23	24	25	24	22	22	21	19	18	18	18	17	19	20	21	23	25	25
				345	429	475	538	621	664	739	777	808	826	794	759	699	659	607	579	557	541	553	581	630	651	677	736	755
32	高須小			0	0	0	0	21	21	18	17	18	16	15	12	12	12	12	11	8	8	9	9	8	8	8	8	
				425	420	390	397	632	609	565	537	510	457	416	374	362	350	323	311	274	263	218	210	204	214	204	204	208
33	高須西小			12	12	12	12	11	11	12	13	13	13	14	15	14	13	13	14	13	12	13	14	14	14	13	13	
				382	381	356	339	334	335	343	356	367	373	398	422	415	398	405	415	391	397	373	373	385	371	368	341	343
34	鳴尾東小			18	18	18	18	18	18	19	18	19	18	18	17	18	18	18	17	18	17	17	18	17	16	15	14	
				605	583	586	586	591	596	592	575	578	545	559	541	529	532	505	514	524	517	505	499	501	474	461	441	429
35	鳴尾北小			35	35	36	36	37	37	37	35	34	35	33	32	31	30	29	29	30	32	33	33	34	35	36	35	
				1,245	1,253	1,247	1,231	1,256	1,253	1,262	1,183	1,133	1,129	1,083	1,063	1,041	1,021	999	970	959	970	997	1,015	1,037	1,058	1,097	1,113	1,117
36	小松小			22	23	24	25	25	25	25	24	25	24	24	22	21	23	21	21	20	21	22	22	22	21	20	19	
				734	776	794	811	836	821	832	812	794	769	755	709	685	680	650	635	630	640	650	649	655	624	618	585	577
37	山口小			17	17	17	16	15	18	17	15	13	14	15	13	12	12	12	12	12	12	12	12	12	12	12	12	
				552	512	495	467	445	497	452	445	429	397	394	365	370	358	362	365	348	348	334	324	316	322	333	326	312
38	北六甲台小			20	21	22	23	23	21	22	21	19	19	18	18	17	18	18	18	16	15	15	15	14	13	13	12	
				617	657	669	687	705	675	674	659	627	593	551	528	496	483	478	472	460	430	422	399	393	380	349	331	302
39	名塩小			18	20	22	23	22	23	23	23	22	22	23	22	21	19	18	17	16	14	14	13	12	11	10	9	9
				612	634	669	715	709	715	725	717	712	703	707	690	658	625	576	547	490	427	375	335	297	259	235	218	216
40	東山台小			19	20	21	21	22	20	20	20	17	18	17	18	18	17	15	14	13	12	12	12	12	12	12	11	
				632	664	682	683	698	654	636	625	560	554	516	523	497	489	465	447	425	408	396	372	357	343	319	306	271
41	生瀬小			17	19	19	19	19	18	18	19	18	17	16	14	13	12	12	13	13	13	13	13	12	12	12	11	
				527	565	571	582	596	597	585	548	534	514	479	450	408	376	363	354	347	312	318	323	322	293	292	295	265
小学校計				766	813	840	873	905	907	904	894	883	888	883	869	859	854	849	837	832	823	806	820	822	808	786	768	741
				25,686	26,737	27,272	27,976	28,846	29,041	28,981	28,484	28,274	28,100	27,838	27,531	27,161	26,904	26,474	26,128	25,734	25,436	25,140	24,856	24,492	23,967	23,269	22,580	21,666

学校名	学級数	児童数	実績			推計		
			比較 (R05-H30)	比較 (R11-H30)	比較 (R05-H30)	比較 (R11-H30)		
区分	増減数	増減割合	区分	増減数	増減割合	区分	増減数	増減割合
深津小	学級数	増	6	37.5%	増	3	15.8%	
	児童数	増	207	45.2%	増	80	13.6%	
瓦林小	学級数	減	△ 6	24.0%	減	△ 8	34.8%	
	児童数	減	△ 232	27.3%	減	△ 379	53.2%	
上甲子園小	学級数	増	2	9.5%	減	△ 2	9.1%	
	児童数	増	28	4.2%	減	△ 101	14.7%	
津門小	学級数	減	△ 1	4.5%	減	△ 3	12.5%	
	児童数	増	14	2.0%	減	△ 136	18.2%	
春風小	学級数	一	0	0.0%	減	△ 5	16.7%	
	児童数	減	△ 28	2.9%	減	△ 235	24.5%	
今津小	学級数	一	0	0.0%	減	△ 3	17.6%	
	児童数	増	5	1.1%	減	△ 71	14.6%	
用海小	学級数	減	△ 4	17.4%	減	△ 6	30.0%	
	児童数	減	△ 153	20.1%	減	△ 230	35.3%	
鳴尾小	学級数	減	△ 1	7.7%	減	△ 1	8.3%	
	児童数	減	△ 33	9.0%	減	△ 100	29.8%	
南甲子園小	学級数	一	0	0.0%	減	△ 2	6.9%	
	児童数	減	△ 17	1.9%	減	△ 165	18.4%	
甲子園浜小	学級数	減	△ 4	19.0%	増	4	22.2%	
	児童数	減	△ 106	16.1%	増	96	17.2%	
高須小	学級数	減	△ 4	33.3%	減	△ 4	33.3%	
	児童数	減	△ 132	37.7%	減	△ 142	51.8%	
高須西小	学級数	減	△ 1	7.7%	一	0	0.0%	
	児童数	減	△ 25	6.3%	減	△ 55	14.1%	
鳴尾東小	学級数	減	△ 1	5.6%	減	△ 4	23.5%	
	児童数	減	△ 27	5.1%	減	△ 103	19.7%	
鳴尾北小	学級数	増	1	3.2%	増	4	13.8%	
	児童数	減	△ 24	2.4%	増	96	10.0%	
小松小	学級数	減	△ 1	4.3%	減	△ 4	20.0%	
	児童数	減	△ 30	4.4%	減	△ 103	16.3%	
山口小	学級数	一	0	0.0%	一	0	0.0%	
	児童数	減	△ 24	6.7%	減	△ 46	13.2%	
北六甲台小	学級数	減	△ 3	16.7%	減	△ 6	33.3%	
	児童数	減	△ 61	12.6%	減	△ 181	39.3%	
名塩小	学級数	減	△ 5	26.3%	減	△ 10	62.5%	
	児童数	減	△ 250	40.0%	減	△ 409	83.5%	
東山台小	学級数	減	△ 6	33.3%				

児童・生徒数推計（小学校・中学校）

No.	学校名	地区指定	仮設校舎	実績																	R5後期推計							
				H17	H18	H19	H20	H21	H22	H23	H24	H25	H26	H27	H28	H29	H30	R01	R2	R3	R4	R5	R6	R7	R8	R9	R10	R11
1	浜脇中		4教室	16	15	16	17	17	17	18	19	22	21	22	22	23	21	21	20	22	22	22	21	21	21	20	20	19
				535	525	575	606	631	644	662	685	753	816	849	834	859	801	789	742	803	818	825	788	785	785	755	735	695
2	西宮浜義務（後期）			6	6	7	7	8	9	9	10	10	10	8	8	7	8	7	7	7	7	5	4	3	3	3	3	
				224	230	233	253	278	288	291	303	330	342	292	256	223	231	203	227	197	205	150	135	108	102	88	82	83
3	大社中			15	16	16	16	16	17	19	21	21	21	21	20	20	21	21	21	21	21	21	21	21	23	22	23	
				533	566	558	573	601	637	689	717	765	780	786	747	757	753	762	768	787	796	787	793	812	808	826	821	859
4	苦楽園中			13	14	13	14	14	14	16	16	16	15	16	16	16	14	14	13	14	13	14	13	14	14	13		
				481	488	465	481	495	509	543	553	575	554	572	558	533	469	474	471	466	466	440	468	454	471	456	479	471
5	上ヶ原中		2教室	17	17	17	17	16	16	17	18	18	18	19	19	19	19	20	20	19	18	18	19	18	18	18	18	
				603	606	616	612	606	586	626	671	695	683	710	715	727	709	755	731	687	667	678	706	689	649	651	663	673
6	甲陵中		4教室	20	21	22	22	23	23	25	25	25	26	26	25	25	23	22	20	21	20	20	18	19	19	18	18	
				774	802	816	826	864	890	952	960	960	957	967	950	912	830	811	757	790	738	736	686	715	691	671	649	662
7	平木中			8	9	9	9	9	9	9	9	10	10	11	11	10	12	12	12	12	12	11	11	11	12	12	12	
				273	291	304	318	336	330	339	350	368	363	397	387	390	364	377	401	409	413	373	365	366	384	401	410	435
8	甲武中			14	14	15	16	17	18	19	21	22	22	21	21	22	23	24	24	24	23	23	22	24	24	24	24	25
				491	508	555	570	614	638	671	739	787	794	764	757	788	821	868	882	888	840	858	851	912	890	897	892	932
9	瓦木中			18	17	19	19	20	20	23	24	25	25	25	26	25	24	23	22	22	21	20	20	20	21	21	20	19
				692	647	697	687	730	757	854	905	931	952	966	986	948	890	858	813	835	781	761	741	731	754	752	741	705
10	深津中			9	9	9	9	8	7	7	8	9	9	9	9	9	9	11	11	11	11	11	11	12	12	12	12	
				313	293	280	274	250	240	252	266	277	285	291	306	294	323	316	343	349	356	357	364	390	413	440	427	423
11	上甲子園中		4教室	14	13	13	13	15	15	16	17	17	17	16	16	17	16	16	17	17	17	17	17	18	18	18	18	17
				468	464	502	493	526	541	563	624	614	607	596	579	615	604	607	615	636	635	630	630	657	676	672	667	626
12	今津中			11	11	12	12	12	12	13	14	15	15	14	13	12	12	13	13	13	13	13	14	13	13	14	14	15
				372	376	409	408	417	432	463	490	501	510	499	492	466	451	467	461	477	466	505	509	499	476	514	526	529
13	真砂中		4教室	12	13	14	15	14	14	14	15	16	15	15	16	15	14	14	14	15	15	14	14	14	14	14	13	
				411	433	479	521	487	496	514	542	568	559	589	592	574	535	505	499	534	542	514	510	492	497	490	475	463
14	鳴尾中			15	16	16	16	16	16	17	17	18	18	18	18	19	19	18	17	16	16	17	16	16	14	14	14	
				532	572	558	566	574	569	612	596	627	651	667	682	705	689	670	652	626	608	603	609	582	533	482	487	490
15	浜甲子園中			9	8	8	6	6	6	6	6	7	7	8	8	9	9	9	8	8	9	9	9	9	9	9	10	
				276	234	229	198	211	208	213	220	228	230	242	256	278	282	265	257	254	276	284	306	296	308	322	329	353
16	鳴尾南中			12	12	12	12	12	12	12	11	10	10	11	11	10	9	9	9	9	9	9	9	8	8	9	9	8
				418	402	400	397	408	404	392	382	362	368	378	382	344	310	303	298	288	279	284	302	288	274	257	272	256
17	高須中			11	10	9	9	9	8	7	7	7	7	6	6	6	6	6	7	6	6	6	6	6	6	6	6	
				359	325	308	295	285	253	222	222	227	232	214	214	206	209	204	200	199	189	194	171	172	172	174	174	161
18	学文中		4教室	18	18	18	20	20	20	20	22	23	23	23	22	21	20	19	19	18	18	17	18	17	17	16	17	17
				657	696	703	721	729	767	765	818	851	867	845	774	767	716	701	691	672	658	607	624	599	616	602	637	630
19	山口中			15	15	15	15	15	15	15	15	15	15	15	14	13	11	11	12	11	12	12	12	11	11	10	10	
				531	532	545	537	529	515	532	553	557	542	522	517	483	473	425	397	378	389	398	393	381	372	361	345	346
20	塩瀬中		4教室	17	17	18	18	19	20	22	22	23	22	23	21	22	20	20	20	18	17	17	16	16	15	14	12	
				603	602	646	679	718	742	816	831	874	828	844	790	810	760	764	726	725	684	646	598	567	557	534	505	457
中学校計				270	271	278	282	286	288	304	317	329	326	327	323	321	311	309	305	308	300	294	294	291	293	291	288	284
				9,546	9,592	9,878	10,015	10,289	10,446	10,971	11,427	11,850	11,920	11,990	11,774	11,679	11,220	11,124	10,931	11,000	10,806	10,630	10,549	10,495	10,428	10,345	10,316	10,249

学校名		実績 比較 (R05-H30)			推計 比較 (R11-H30)		
		区分	増減数	増減割合	区分	増減数	増減割合
浜脇中	学級数	増	1	4.8%	減	△ 2	9.1%
	生徒数	増	24	3.0%	減	△ 106	13.2%
西宮浜義務（後期）	学級数	減	△ 3	37.5%	減	△ 5	71.4%
	生徒数	減	△ 81	35.1%	減	△ 148	75.1%
大社中	学級数	増	1	5.0%	増	3	14.3%
	生徒数	増	34	4.5%	増	106	13.5%
苦楽園中	学級数	減	△ 1	7.1%	減	△ 1	7.7%
	生徒数	減	△ 29	6.2%	増	2	0.4%
上ヶ原中	学級数	減	△ 1	5.3%	減	△ 1	5.3%
	生徒数	減	△ 31	4.4%	減	△ 36	5.2%
甲陵中	学級数	減	△ 3	13.0%	減	△ 5	23.8%
	生徒数	減	△ 94	11.3%	減	△ 168	21.3%
平木中	学級数	減	△ 1	8.3%	一	0	0.0%
	生徒数	増	9	2.5%	増	71	17.4%
甲武中	学級数	一	0	0.0%	増	2	8.3%
	生徒数	増	37	4.5%	増	111	12.5%
瓦木中	学級数	減	△ 4	16.7%	減	△ 5	22.7%
	生徒数	減	△ 129	14.5%	減	△ 185	22.2%
深津中	学級数	増	2	22.2%	増	3	27.3%
	生徒数	増	34	10.5%	増	100	28.7%
上甲子園中	学級数	増	1	6.3%	増	1	5.9%
	生徒数	増	26	4.3%	増	22	3.5%
今津中	学級数	増	1	8.3%	増	3	23.1%
	生徒数	増	54	12.0%	増	78	16.4%
真砂中	学級数	一	0	0.0%	減	△ 1	6.7%
	生徒数	減	△ 21	3.9%	減	△ 72	13.5%
鳴尾中	学級数	減	△ 3	15.8%	減	△ 5	29.4%
	生徒数	減	△ 86	12.5%	減	△ 199	31.8%
浜甲子園中	学級数	一	0	0.0%	増	1	12.5%
	生徒数	増	2	0.7%	増	71	28.0%
鳴尾南中	学級数	一	0	0.0%	減	△ 1	11.1%
	生徒数	減	△ 26	8.4%	減	△ 54	18.8%
高須中	学級数	一	0	0.0%	一	0	0.0%
	生徒数	減	△ 15	7.2%	減	△ 48	24.1%
学文中	学級数	減	△ 3	15.0%	減	△ 3	16.7%
	生徒数	減	△ 109	15.2%	減	△ 86	12.8%
山口中	学級数	減	△ 1	7.7%	減	△ 3	25.0%
	生徒数	減	△ 75	15.9%	減	△ 127	33.6%
塩瀬中	学級数	減	△ 3	15.0%	減	△ 8	40.0%
	生徒数	減	△ 114	15.0%	減		