


これから子育てをはじめの皆さまへ
子育て中の皆さまへ

子育てについて「どこに相談すればいいの?」「使える制度はない?」など、ちょっと聞いてみたいことはありませんか。妊娠中の方や0歳から就学前のお子さんがある家庭が対象です。子育てコンシェルジュが、お話をうかがいながら、どんな子育て支援サービスが使えるのかを一緒に考えます。お気軽にご利用ください。

地域の皆さまへ
関係機関の皆さまへ

私たちは、子育て中の家庭が、地域の中で子供を育み、成長を見守っていけるような取り組みを目指しています。この取り組みを進めるためには、皆さまのお力と地域のつながりが必要です。そのために、情報のやりとりや顔が見える関係づくりを積極的に進めていきたいと思っています。どうぞ、よろしくお願いたします。



西宮市には、子育てを応援する
“子育てコンシェルジュ”がいます!

子育てコンシェルジュって?

子育てについての悩みや、困りごとについて、子育てコンシェルジュが皆さまと一緒に考え、必要な子育て支援サービスにつながるサポートをします。

問い合わせ

この事業に関するお問合せ

西宮市立子育て総合センター

〒662-0853 西宮市津田町 3-40

Tel : 0798-39-1521 Fax : 0798-35-8001

<https://www.nishi.or.jp/kosodate/kosodate/asobiba/sogo-center/>

令和6年11月発行

こんにちは!

西宮市利用者支援事業

「子育てコンシェルジュ」です

利用の
ご案内



どんなことを
相談したらいい?

妊娠中の方や0歳から就学前の子供がいる保護者が、子育てについて知りたいこと、聞きたいこと、ちょっと困ったなと思ったとき・・・

例えば/

引っ越してきたばかり。
近くに同世代の子供と一緒に遊べるような所はある?

怒ってばかりで、子供にどう関わったらいいのかわからない。

子供の発達が気になる。

幼稚園や保育所、どうやって選んだらいいの?

ちょっと子供を預けたいんだけど。

育休中。
親を頼れなくて…。
復帰してからのことが心配。

妊娠中に、近所の子育て情報を知りたい。

子育てコンシェルジュが、一人ひとりに合わせた子育て支援の情報をお伝えしたり、一緒に考えたりします。

★まずはお気軽にお問合せください。★



子育てコンシェルジュは
ここにいます!

西宮市立子育て総合センター



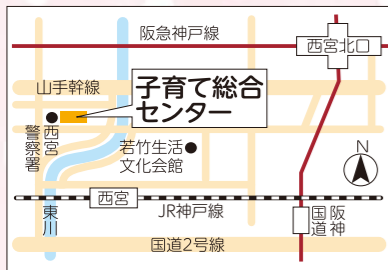
のびのびあおぐら館

TEL 0798-39-1521

住所 津田町3-40

URL <https://www.nishi.or.jp/kosodate/kosodate/asobiba/sogo-center/>

受付 月曜日～金曜日 9:00～17:00
(祝日・年末年始は除く)



アクセス JR「西宮」駅 ▶ 北西に徒歩7分
阪急バス「JR西宮」▶ 北西に徒歩6分
阪神バス「JR西宮」▶ 北西に徒歩6分
阪神バス「西宮警察署前」▶ 北東に徒歩3分

関西学院子どもセンター

さぼさぼ



TEL 0798-52-4509

住所 岡田山7-54 西宮聖和キャンパス山川記念館1階

URL https://www.kwansei.ac.jp/nsc/c_child/

受付 火曜日～土曜日 10:00～16:00
(祝日・関西学院の定める休業期間は閉室します)



アクセス 阪急今津線「門戸厄神」駅 ▶ 北西に徒歩13分
阪急バス「上ヶ原」▶ 南東に徒歩10分
阪急バス「上ヶ原二番町」▶ 南東に徒歩7分

社会福祉法人 ほっとスマイル

ククアぼぼ



TEL 0797-61-0288

住所 西宮市東山台1丁目1

URL <https://popo-smile.com/kukua-popo/>

受付 月曜日・水曜日～土曜日 10:00～16:00
(祝日・年末年始は除く)



アクセス JR福知山線「西宮名塩」駅 ▶ 北東に徒歩3分

甲子園二葉幼稚園

ふたばっこ



TEL 0798-41-0278

住所 西宮市甲子園三保町6番10号

URL <https://futaba-k.jesusband.jp>

受付 月曜日～金曜日 9:00～14:00
(祝日・年末年始は除く)



アクセス 阪神「甲子園駅」▶ 北に徒歩10分
阪神バス「甲子園五番町」▶ 下車すぐ

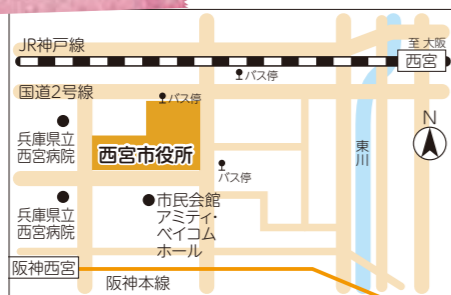
市役所本庁舎 1階10番窓口

保育所、幼稚園の入所・入園についての相談を受けています。

住所 六湛寺町10-3 市役所本庁舎1階

受付 月曜日～金曜日 9:00～17:00
(祝日・年末年始は除く。市役所開庁日時と同じ)

アクセス 阪神「西宮」駅 ▶ 市役所口から北に徒歩2分
JR「西宮」駅 ▶ 南西に徒歩10分
阪急バス「西宮市役所前」▶ 下車すぐ
阪神バス「西宮市役所前」▶ 下車すぐ



- 受付日時・相談方法は、各施設によって異なりますのでご確認ください。
- 相談料は無料です。
- 相談内容の秘密は守ります。